

Relatório anual

2018



Sumário

Palavra do Presidente	4
Carteira de Crédito	5
Aplicações de Associados.....	9
Resultado em 2018	10
Medida de Recuperação de Resultado.....	11
Demonstrações Contábeis	12
Parecer do Conselho Fiscal	21
Agradecimento.....	22

PALAVRA DO PRESIDENTE

Prezados Cooperados,

Chegou o momento da JFK apresentar seu Relatório do Conselho de Administração referente ao exercício do ano anterior.

O ano de 2018, embora bastante conturbado pelo cenário político do nosso país, também demandou muito empenho para que a JFK se adaptasse a novas regras impostas pelo Banco Central. Embora sejamos uma cooperativa de crédito, temos regulamento praticamente idênticos aos bancos comerciais. Tivemos, por exemplo, que implementar o CETIP - Central de Custódia e Liquidação Financeira de títulos. CETIP é o órgão que certifica que o dinheiro investido pelo associado na JFK existe e tem garantias de rendimento e de devolução. Também fomos orientados à contratar duas auditorias: uma pelo próprio Banco Central e a segunda auditoria Interna, gerando assim gastos elevados.

No entanto, passamos a ter mais certeza que a nossa cooperativa está em perfeita saúde financeira, caso contrário o Bacen nos teria autuado. Devido a pedidos, retornamos com as modalidades de empréstimo para auto e reforma de casa. Redefinimos nossa estrutura operacional e hoje temos funcionários capacitados para prestar um serviço de excelência. Também contamos com um time renovado e dinâmico no conselho de administração, fiscal e representantes. Nossa expectativa é que em 2019, já com todos os sistemas implantados, tenhamos um crescimento mais visível.

Sérgio Teixeira

Presidente

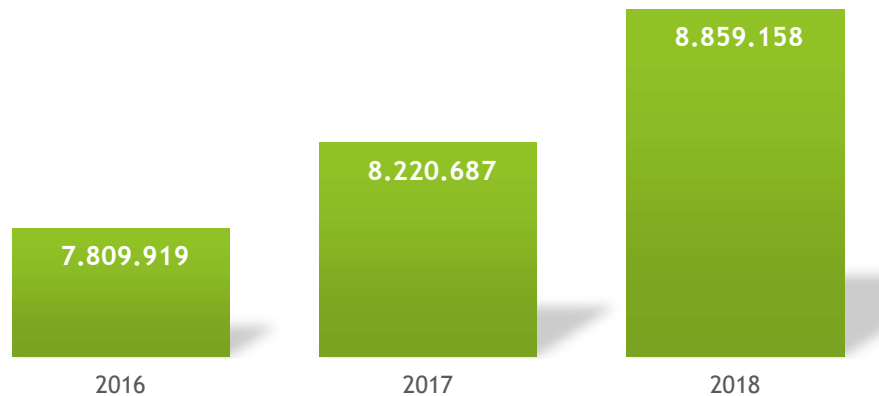
CARTEIRA DE CRÉDITO



O volume crédito concedido atingiu R\$ 8,8 milhões em 2018, mantendo o ritmo de crescimento anual.

Carteira de Crédito

Em R\$ Milhões



As linhas de crédito oferecidas atualmente pela JFK são:

Empréstimo em folha

Um crédito para quem precisa de um valor rápido e a comodidade do desconto automático na folha de pagamento.

Hot Money

Adiantamento parcial de salário com uma taxa incrível.

Pega Fácil

Crédito de curto prazo e com menor burocracia

Adiantamento de 13º Salário

Antecipação do pagamento das parcelas anuais.

Novidade: Empréstimo I.R Fácil

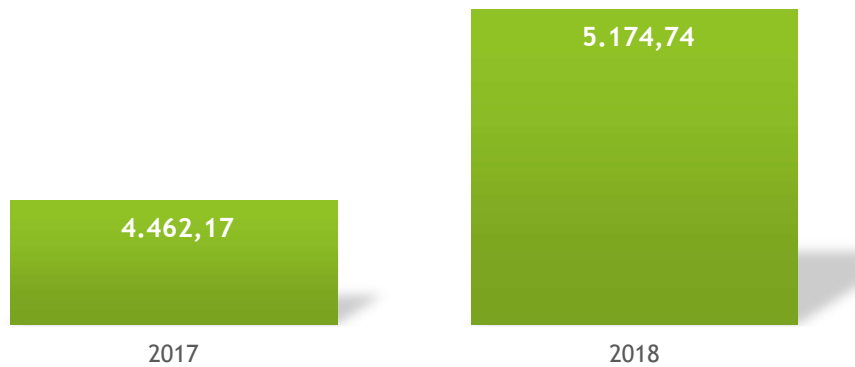
O I.R Fácil se destina a oferecer uma opção de crédito para associados ativos da Cooperativa JFK que, por meio de comprovação, apresentarem saldo de imposto a pagar a Receita Federal do Brasil



O valor médio liberado em 2018 aumentou 15,9% em comparação com 2017.

Valor Médio Liberado

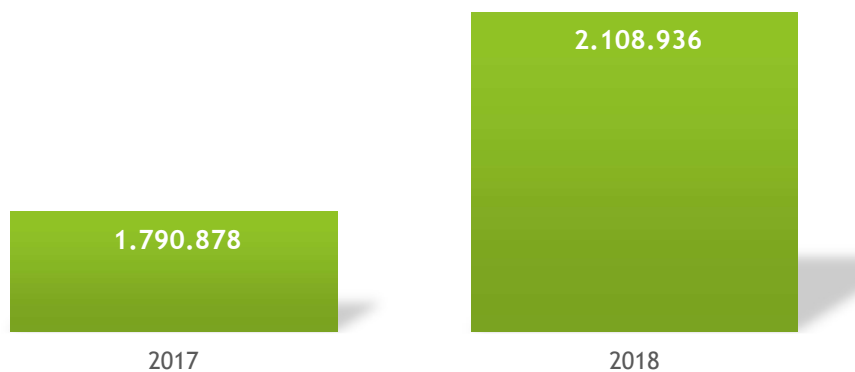
Em R\$ Milhares



A receita dos juros recebidos diretamente das operações de crédito aumentou 17,7% em comparação com 2017.

Juros Recebidos de Empréstimos

Em R\$ Milhões



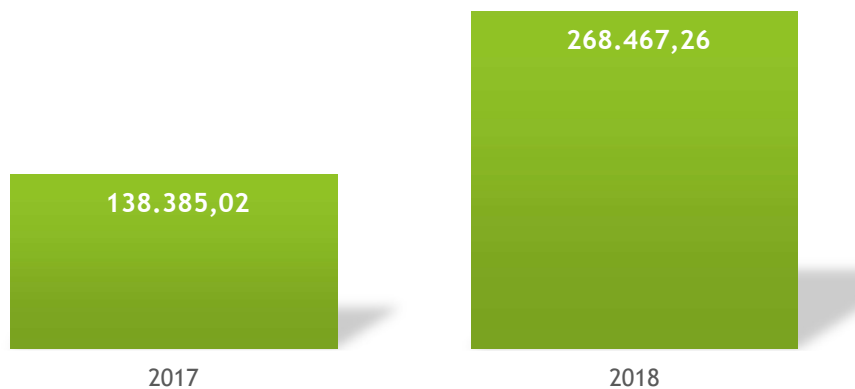
Um ponto negativo do aumento da oferta de empréstimos foi o aumento da inadimplência.

Por exigência do Banco Central, a cooperativa precisa fazer uma provisão sobre todos os contratos, ou seja, reservar um valor calculado sobre os empréstimos para que não haja nenhuma surpresa em casos de inadimplência.

Esses valores afetam diretamente o resultado da cooperativa e quanto maior o valor dos contratos inadimplentes, maior será a provisão.

Inadimplência

Em R\$ Milhares



R\$ 297.810

foi o valor total provisionado pela elevação da inadimplência.

No decorrer de 2018, várias medidas foram tomadas para evitar o aumento da inadimplência. A cooperativa conseguiu, com estas medidas, reduzir o impacto, recuperando R\$ 195.663,34.

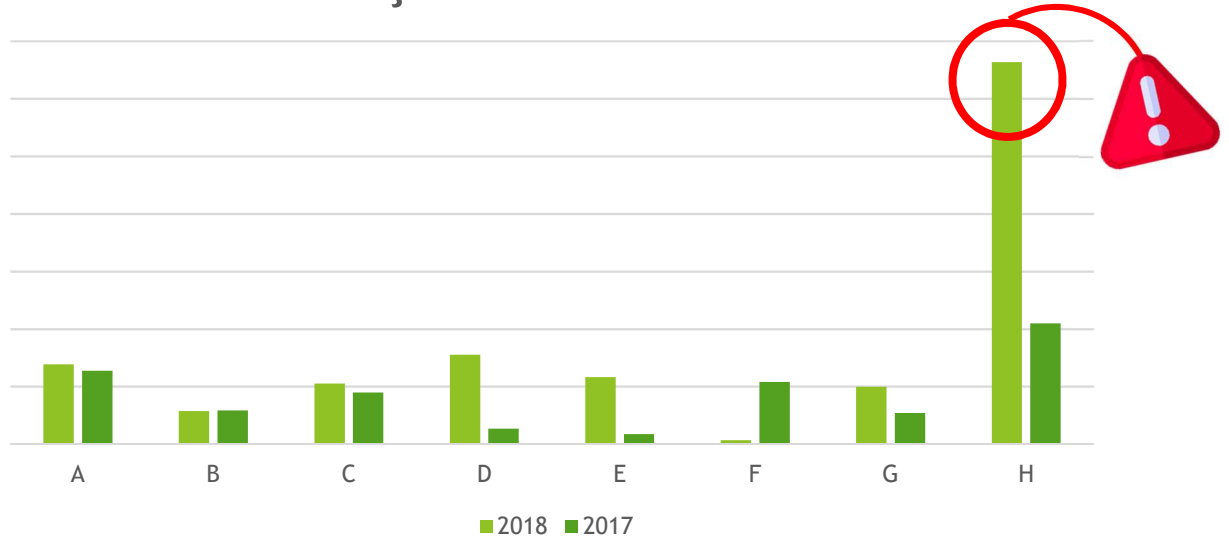


Se a cooperativa tivesse emprestado a quantia referente ao valor bruto da provisão, em 12 meses, a uma taxa de 1,92% a.m., receberia de juros **R\$ 38.461**, podendo distribuir aos cooperados através das sobras líquidas.

Demonstração de Classificação Por Nível de Risco

Nível	Dias de Atraso	2018	2017	%
A	Em dia	27.761,01	25.548,65	8,7%
B	Entre 15 e 30	11.483,76	11.669,77	-1,6%
C	Entre 31 e 60	21.012,40	17.933,10	17,2%
D	Entre 61 e 90	31.006,27	5.326,30	482,1%
E	Entre 91 e 120	23.281,81	3.507,86	563,7%
F	Entre 121 e 150	1.351,07	21.640,75	-93,8%
G	Entre 151 e 180	19.897,72	10.842,27	83,5%
H	Superior a 180	132.673,21	41.918,32	216,5%
Total		268.467,25	138.387,02	94,0%

Distribuição Por Nível de Risco



APLICAÇÕES DE ASSOCIADOS



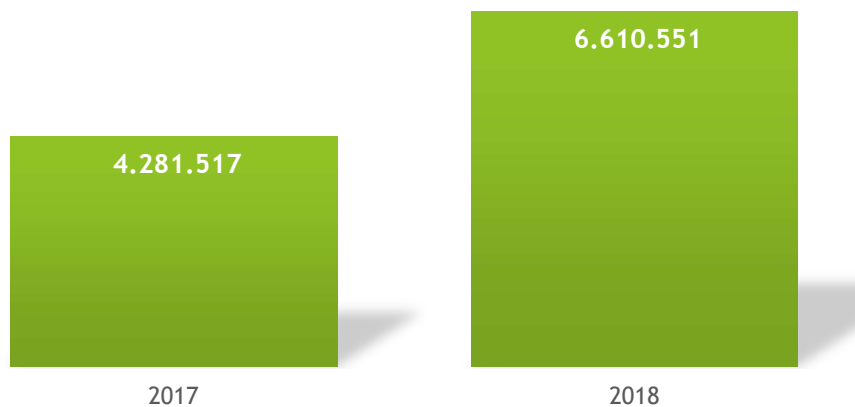
A cooperativa ultrapassou a marca de R\$ 6,6 milhões em depósitos mantidos pelos associados.

435 Contas de aplicação

R\$ 733.923 em juros pagos no ano de 2018

Carteira de Aplicações

Em R\$ Milhões



RESULTADO EM 2018

As sobras do período foram de R\$ 24.319,99, tendo sido destinadas para o FATES e o Fundo de Reserva R\$ 4.864,00 (20%), resultando em sobras líquidas de R\$ 19.455,99.

44% *das despesas totais foram apenas de provisões devido à inadimplência e remuneração das contas de aplicação.*

O aumento da inadimplência somado ao custo de remuneração das contas de aplicação foram as principais causas da redução das sobras, impedindo a distribuição de juros ao capital.

Medida de recuperação de resultado

A estratégia adotada para mitigar a inadimplência foi realizada em novembro/2018 com a implantação de um plano de ação para quitar os contratos com atraso acima de 15 dias.

O contrato inadimplente teve seu saldo devedor cobrado através de consignação em folha. Para os casos onde não havia margem consignável, o valor foi retirado das contas recebíveis junto à JFK. Ambas as situações estão previstas em contrato de crédito.

Em conjunto com a ação para recuperação da dívida reduzimos a inadimplência sendo mais conservadores nas liberações de empréstimo não consignados. A prática nesse momento é a liberação de 01(um) contrato por associado.

Os contratos inadimplentes de ex associados foram enviados para a cobrança jurídica. Esses contratos somam mais de R\$ 132.000,00.

A ação de cobrança depende de inúmeros fatores a começar que o réu seja encontrado pelos oficiais de justiça e com isso o processo tenha início. Para êxito total será necessário ainda que o réu possua meios para liquidar o débito caso seja condenado ao final. Ressaltamos que todos os processos estão em fase inicial e que a chance de êxito é parcial.

A receita de títulos e valores imobiliários mantiveram um aumento de mais de 2 milhões e representa a segunda maior fonte de renda da JFK.

Com essas estratégias, esperamos recuperar o resultado líquido para 2019.

Demonstrações Contábeis

Balanco Patrimonial

Em 31 de Dezembro de 2018 e 2017

(Em reais)

<u>Ativo</u>	<u>2018</u>	<u>2017</u>
Circulante	11.933.028	9.531.579
Disponibilidades	542.316	1.017.707
Títulos e Valores Mobiliários	3.625.753	1.368.857
Operações de crédito:	7.683.993	6.901.736
Empréstimos	7.952.460	7.040.122
(-) Provisão para perdas com créditos de liquidação duvidosa	-268.467	-138.385
Outros Créditos:	80.966	243.280
Diversos	70.135	231.243
Outros Valores e Bens:	10.831	12.037
Permanente	139.136	178.287
Investimentos	3.590	3.590
Imobilizado:	86.291	103.458
Custo	267.810	262.116
(-) Depreciação	-181.519	-158.658
Intangível	49.255	71.239
Ativos Intangíveis	109.919	109.919
(-) Amortização	-60.663	-38.680
Total do ativo	12.072.164	9.709.866

Balanço Patrimonial
Em 31 de Dezembro de 2018 e 2017
(Em reais)

<u>Passivo</u>	2018	2017
Circulante	6.994.294	4.619.487
Depósitos:		
A prazo	6.610.551	4.281.517
Outras obrigações:	383.742	337.970
Juros ao Capital	-	66.571
F.A.T.E.S	2.432	8.985
Fiscais e previdenciárias	22.987	20.827
Cotas de Capital a pagar	129.856	236.314
Outras contas a pagar	228.467	5.274
Patrimônio Líquido	5.077.871	5.090.379
Capital social	4.485.410	4.447.929
Reservas de lucros	573.004	570.572
Sobras acumuladas	19.456	71.878
Total do Passivo	12.072.164	9.709.866

Demonstração dos Resultados

Em 31 de Dezembro de 2018 e 2017

(Em reais)

	2018	2017
Receitas	2.370.972	1.896.225
Rendas de operações de crédito	2.108.936	1.790.878
Rendas de títulos e valores mobiliários	126.398	55.044
Outras receitas	130.498	50.041
Receitas Não Operacionais	5.140	262
Despesas operacionais	2.346.401	1.802.477
Captação	741.426	426.824
Administrativas	1.203.070	1.102.025
Depreciação	44.845	61.043
Provisões Operacionais	297.811	141.957
Outras Despesas Operacionais	59.250	70.628
Despesas Não Operacionais	251	3.901
Resultado antes das participações estatutárias	24.320	89.847
Participações Estatutárias nas Sobras:		
F.A.T.E.S.	2.432	8.985
Reserva legal	2.432	8.985
Sobra líquida do Período	19.456	71.878

Demonstração das Mutações do Patrimônio Líquido

Em 31 de Dezembro de 2018 e 2017

(Em reais)

	Capital Social	Reserva Legal	Sobras Acumuladas	Total
Saldos em 31 de dezembro de 2016	4.172.417	563.168	199.433	4.935.018
Distribuição das sobras do exercício 2016 conforme, AGO	-	-	-201.013	-201.013
Ajustes de Exercícios Anteriores	-	-1.580	1.580	-
Movimentação de capital	275.512	-	-	275.512
Sobras do 1º Semestre	-	-	107.217	107.217
Perdas do 2º Semestre	-	-	-17.370	-17.370
Constituição de F.A.T.E.S. com sobras apuradas no exercício	-	-	- 8.985	-8.985
Constituição de reservas de lucros com sobras apuradas no exercício	-	8.985	-8.985	-
Saldos em 31 de dezembro de 2017	4.447.929	570.572	71.878	5.090.380
Distribuição das sobras do exercício 2017 conforme, AGO	-	-	-71.878	-71.878
Ajustes de Exercícios Anteriores	-	-	-	-
Movimentação de capital	37.481	-	-	37.481
Perdas do 1º Semestre	-	-	-63.050	-63.050
Sobras do 2º Semestre	-	-	87.370	87.370
Constituição de F.A.T.E.S. com sobras apuradas no exercício	-	-	-2.432	-2.432
Constituição de reservas de lucros com sobras apuradas no exercício	-	2.432	-2.432	-
Saldos em 31 de dezembro de 2018	4.485.410	573.004	19.456	5.077.871

**COOPERATIVA DE ECONOMIA E CRÉDITO MÚTUO
JOHN F. KENNEDY LTDA**

Demonstração dos Fluxos de Caixa

Exercícios Findos em 31 de Dezembro de 2018 e 2017

	2018	2017
Fluxo de Caixa das atividades operacionais		
Sobras do exercício	19.456	71.878
Ajustes por:		
Depreciação/Amortização	44.844	61.043
	64.300	132.921
Redução (aumento) nos empréstimos	- 912.338	- 913.938
Aumento (redução) da provisão de risco dos empréstimos	130.082	72.482
Redução (aumento) dos valores a receber - Outros créditos e despesas antecipadas	162.314	90.586
Aumento dos depósitos à prazo	2.329.034	1.848.227
Movimentação nas obrigações sociais e estatutárias	- 177.149	33.283
Aumento (redução) das obrigações fiscais e previdenciárias	2.160	- 12.028
Aumento (redução) de contas a pagar	223.193	4.559
Distribuição de sobras aos cooperados	- 71.878	- 201.012
Movimentação do capital	37.481	275.512
Outros	-	1
Caixa líquido advindo da (utilizado nas) atividades operacionais	1.787.199	1.330.591
Fluxo de caixa das atividades de investimento:		
Compra de imobilizado	- 5.694	- 90.213
Aquisição de intangível	-	-
Caixa líquido recebido (utilizado) nas atividades de investimento	- 5.694	- 90.213
Fluxo de caixa das atividades de financiamento:		
Redução de obrigações por empréstimos e repasses	-	-
Caixa líquido usado nas atividades de financiamento	-	-
Aumento (redução) de caixa e equivalentes de caixa	1.781.505	1.240.378
Caixa e equivalente de caixa no início do exercício	2.386.564	1.146.186
Caixa e equivalente de caixa no final do exercício	4.168.069	2.386.564



**COOPERATIVA DE ECONOMIA E CRÉDITO MÚTUO
JOHN F. KENNEDY LTDA**

Notas Explicativas às Demonstrações Contábeis

Exercícios Findos em 31 de Dezembro de 2018 e 2017

(Em reais)

1 - Contexto Operacional

A Cooperativa de Economia e Crédito Mútuo John F. Kennedy, tem por objetivo a educação cooperativista e financeira dos seus associados, através da ajuda mútua, da economia sistemática e do uso adequado do crédito. Procura, ainda, e por todos os meios, fomentar a expansão do cooperativismo de economia e crédito mútuo.

2 - Apresentação das Demonstrações Contábeis

As Demonstrações Contábeis estão sendo apresentadas de acordo com as práticas contábeis adotadas no Brasil, as quais incluem, entre outras, a legislação do sistema cooperativo e preceitos do plano contábil das Instituições do Sistema Financeiro Nacional – Cosif.

3 - Resumo das Principais Práticas Contábeis

a. Apuração do resultado

As receitas e despesas são apropriadas mensalmente pelo regime de competência do exercício, exceto os encargos sobre os empréstimos, que são registrados pelo regime de caixa.

b. Títulos e valores mobiliários

Registrado pelo custo de aquisição, acrescido dos rendimentos incorridos até a data de balanço, que não supera o valor de mercado.

c. Operações de crédito

Registradas pelos valores originais. Os encargos incidentes sobre as mesmas são reconhecidos em resultado por ocasião dos seus efetivos recebimentos.

d. Imobilizado

Registrado pelo custo de aquisição, deduzido das depreciações, que são calculadas pelo método linear, com base em taxas determinadas pelo prazo de vida útil estimado.

**COOPERATIVA DE ECONOMIA E CRÉDITO MÚTUO
JOHN F. KENNEDY LTDA**

Notas Explicativas às Demonstrações Contábeis

(Em reais)

4 - Provisão para Perdas com Créditos de Liquidação Duvidosa

2018

Tipo de atividade	Saldo Devedor – R\$	Nível de Risco	Percentual de Nível de risco	Valor da Provisão – R\$
Associado pessoa física	5.552.202	A	0,50%	27.761
Associado pessoa física	1.148.376	B	1%	11.484
Associado pessoa física	700.413	C	3%	21.012
Associado pessoa física	310.063	D	10%	31.006
Associado pessoa física	77.606	E	30%	23.282
Associado pessoa física	2.702	F	50%	1.351
Associado pessoa física	28.425	G	70%	19.898
Associado pessoa física	132.673	H	100%	132.673
	<u>7.952.460</u>			<u>268.467</u>

2017

Tipo de atividade	Saldo Devedor – R\$	Nível de Risco	Percentual de Nível de risco	Valor da Provisão – R\$
Associado pessoa física	5.109.731	A	0,50%	25.549
Associado pessoa física	1.166.977	B	1%	11.670
Associado pessoa física	597.770	C	3%	17.933
Associado pessoa física	53.263	D	10%	5.326
Associado pessoa física	11.693	E	30%	3.508
Associado pessoa física	43.282	F	50%	21.641
Associado pessoa física	15.490	G	70%	10.843
Associado pessoa física	41.915	H	100%	41.915
	<u>7.040.121</u>			<u>138.385</u>



**COOPERATIVA DE ECONOMIA E CRÉDITO MÚTUO
JOHN F. KENNEDY LTDA**

Notas Explicativas às Demonstrações Contábeis

(Em reais)

5- Imobilizado

	Taxa de Depreciação	2018 R\$	2017 R\$
Móveis e Equipamentos	10%	149.322	149.322
Sistema de Processamento de Dados	20%	118.488	112.794
Amortizações	20%	109.919	109.919
		<u>377.729</u>	<u>372.035</u>
Depreciação Acumulada		(242.183)	(197.338)
		<u>135.546</u>	<u>174.697</u>

6 – Depósitos a Prazo Cooperativo

É composto por valores pactuados para disponibilidade em prazos preestabelecidos de acordo com sua modalidade, os quais recebem atualizações por encargos financeiros remuneratórios conforme a sua contratação prefixada. Suas remunerações prefixadas são calculadas com base em juros compostos.

Os depósitos, até o limite de R\$ 250 mil por CPF, estão garantidos pelo Fundo Garantidor do Cooperativismo de Crédito (FGCoop), constituído conforme Resoluções CMN nº 4.150/12 e 4.284/13. Este fundo tem como instituições associadas as cooperativas singulares de crédito e os bancos cooperativos integrantes do Sistema Nacional de Crédito Cooperativo (SNCC). Este fundo tem por objeto prestar garantia de créditos nos casos de decretação de intervenção ou de liquidação extrajudicial de instituição associada. A contribuição mensal ordinária das instituições associadas ao Fundo é de 0,0125% dos saldos das obrigações garantidas, que abrangem as mesmas modalidades protegidas pelo Fundo Garantidor de Crédito dos bancos, o FGC, que considera os depósitos à vista e a prazo, as letras de crédito do agronegócio, de acordo com a Resolução CMN nº 4.150/12.

	2018	2017
Renda Fixa JFK	5.010.229	3.005.740
Poupança JFK	675.918	884.228
Poupa em Folha	924.404	391.548
Total	<u>6.610.551</u>	<u>4.281.516</u>



**COOPERATIVA DE ECONOMIA E CRÉDITO MÚTUO
JOHN F. KENNEDY LTDA**

7 - Empresas Conta Repasse

Registrado pelo valor recebido de desconto em folha. Os valores são reconhecidos por ocasião de sua conciliação, realizada mensalmente.

8 - Obrigações Sociais e Estatutárias

	2018	2017
Cotas de Capital a Pagar	129.856	236.314
Juros ao Capital a Distribuir	0,00	66.571
F.A.T.E.S.	2.432	8.985
	<u>132.288</u>	<u>311.870</u>

9 - Capital Social

O capital social é de R\$ 4.485.410,15 (R\$ 4.447.929,49 em 2017), totalmente subscrito e integralizado.

10 – Passivos Contingentes

Não há litígios existentes ou iminentes, reclamações ou demandas contingentes que, direta ou indiretamente, envolvam a cooperativa.

PARECER DO CONSELHO FISCAL

O Conselho Fiscal da **Cooperativa de Economia e Crédito Mútuo “John F. Kennedy” Ltda.**, tendo em vista o resultado das reuniões de verificação realizadas para o período de **Janeiro a dezembro de 2018**; para os fins previstos no artigo 51 do Estatuto Social, e, após exames gerais dos documentos que compõem o **“Balanco Geral”** encerrado em 31 de dezembro de 2018; após exames das Demonstrações de **“Sobras e Perdas”**, e finalmente após a leitura das demonstrações contábeis e considerações fornecidas pelos Auditores Mandarinino & Associados e Grupo Maciel, declara que os mesmos refletem o resultado das operações do exercício findo (Janeiro a Dezembro de 2018), pelo que são de parecer que devem ser analisados e aprovados em Assembleia Geral.

Rio de Janeiro, 16 de março de 2019.

Lucia Cristina David

Conselheira Fiscal

Gelson Pedrosa de Melo

Conselheiro Fiscal

Nosso agradecimento

Quando nos dispomos a usar nosso talento e nossa sinergia até os desafios aparentemente impossíveis podem ser superados. Foi assim que toda a equipe fez a JFK crescer em 2018. Para nossa vitória também contribuíram a Diretoria Executiva, Conselho de Administração, Conselho Fiscal, Representantes e Funcionários.

Tivemos ao longo de 04 mandatos a ajuda e experiência da Solange Bezerra. Agradecemos todos os anos que pôde nos assessorar e exercer com muita dedicação ao cargo de Presidente da JFK. Muito obrigado!

Diretoria Executiva

Sérgio M.M. Teixeira	Presidente
Juliana Rodrigues Britto	Diretora Financeira
Monica Brum Mello	Diretora Administrativa

Conselheiro Administrativo

Alexandre Caciatori	Efetivo
---------------------	---------

Conselho Fiscal

Lucia Cristina David	Efetivo
Gelson Pedro de Melo	Efetivo
Igor Pontes	Suplente
Luiz Guilherme Trechau	Suplente

Nossos Representantes

Sheila Schiavinato de Souza	Brasilia
Fernanda Paula F. Barros	Brasilia - CTJ
Eduardo Zuany	Brasilia
Raphael Pires	Porto Alegre
Roberta Soares	Recife
Jeferson Santos	São Paulo
Renato Sabaine	São Paulo

Funcionários

Sônia B. G. Tolino	Coordenadora Administrativa	RJ	soniagralato@coopjfk.com.br
Luciana de Barcellos Oliveira	Coordenadora Comercial	RJ	lucianaoliveira@coopjfk.com.br
Nilton Rodrigues Neto	Assistente Financeiro	RJ	niltonneto@coopjfk.com.br
Raphael Assis	Estagiário	RJ	raphaelassis@coopjfk.com.br
Gutemberg Naves	Analista de Crédito Pleno	DF	gutemberg@coopjfk.com.br
Valeria Silva	Analista de Crédito Junior	SP	atendimentosp@coopjfk.com.br

Colaborador

Carlos Eduardo Nascimento	Contador Rio de Janeiro
---------------------------	-------------------------



JFK